France Fertilisants
Siège social : 14, rue de la République - 92800 Puteaux
✉ : Le Diamant A - 92909 Paris la Défense Cedex
☎ : 01 46 53 10 30
E-mail :statistiques@francefertilisants.fr
www.francefertilisants.fr
Service Statistiques : ☎01 46 53 10 28

LES LIVRAISONS D'ENGRAIS MINÉRAUX EN FRANCE
ESTIMATION

CUMUL CAMPAGNE À FIN JUILLET

2026 - 2027			PRODUITS		ÉLÉMENTS NUTRITIFS (kt)				
			kt	*Var. %*	N	P_2O_5	K_2O	SO_3	MgO
SIMPLES	N	(A)	374	*- 20*	121			13	1
	P	(B)	96	*+ 13*		30		9	1
	K et Mg	(B)	142	*+ 29*			69	15	5
BINAIRES PK		(B)	93	*- 6*		16	19	9	3
PHOSPHATE D'AMMONIAQUI		(A)	7	*- 74*	1	3			
Autres NP + NK + NPK + OM		(A)	17	*- 62*	2	3	1	1	0
TOTAL COMPOSÉS			117	*- 31*	3	22	21	9	3
TOTAL GÉNÉRAL			**729**		**124**	**52**	**90**	**47**	**10**
2026/27 vs 2025/26			**833**	***-12%***	***-22%***	***-20%***	***17%***	***-12%***	***78%***
2026/27 vs moy. 3 dern. Camp.			**765**	***-5%***	***-17%***	***3%***	***36%***	***-4%***	***63%***

CAMPAGNE : **(A)** 1er JUILLET-30 JUIN, **(B)** 1er MAI-30 AVRIL
Var. % : Variation par rapport à la même période de la campagne précédente

CUMUL ANNÉE CIVILE À FIN JUILLET

2026		PRODUITS		ELEMENTS FERTILISANTS (kt)				
		kt	Var. %	N	P_2O_5	K_2O	SO_3	MgO
SIMPLES	N	2 891	*+ 8*	933			98	6
	P	194	*+ 27*		59		18	1
	K et Mg	399	*+ 4*			181	59	18
BINAIRES PK		183	*+ 2*		29	***38***	17	5
PHOSPHATE D'AMMONIAQUE		134	*- 10*	23	62		0	0
Autres NP + NK + NPK + OM		490	*+ 5*	62	56	52	30	3
TOTAL COMPOSÉS		807	*+ 10*	86	147	90	48	8
TOTAL GÉNÉRAL		**4 316**		**1 019**	**206**	**271**	**223**	**33**
2026 vs 2025			***8%***	***6%***	***1%***	***11%***	***-7%***	***14%***

Var. % : Variation par rapport à la même période de l'année précédente

04/11/2026

LIVRAISONS D'ENGRAIS SIMPLES
EN KT D'ÉLÉMENTS NUTRITIFS

PERIODE	MOIS			CUMUL		
	24/25	25/26	26/27	24/25	25/26	26/27
JUILLET	172,1	146,9	*120,8*	172,1	146,9	*120,8*
AOUT	180,6	141,0		352,7	287,9	
SEPTEMBRE	157,6	158,6		510,3	446,5	
OCTOBRE	189,3	217,0		699,5	663,5	
NOVEMBRE	156,3	211,5		855,8	875,1	
DECEMBRE	138,8	211,1		994,6	1086,2	
JANVIER	126,2	179,2		1120,8	1265,4	
FEVRIER	122,3	159,5		1243,1	1424,9	
MARS	150,6	151,5		1393,7	1576,4	
AVRIL	93,8	102,3		1487,5	1678,7	
MAI	106,9	76,4		1594,3	1755,1	
JUIN	127,8	143,7		1722,1	1898,8	

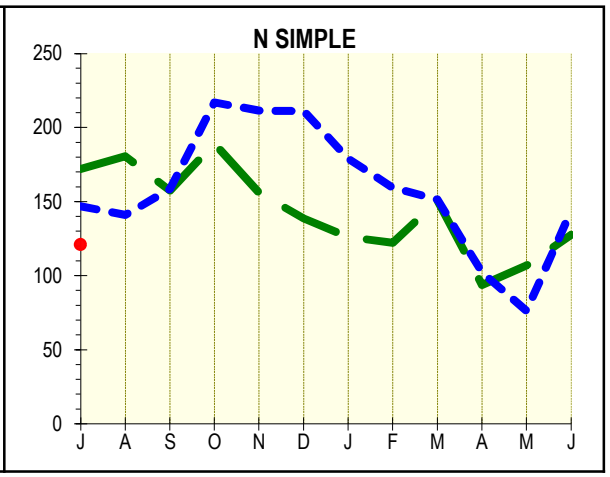

MAI	4,6	4,1	*13,1*	4,6	4,1	*13,1*
JUIN	14,7	13,2	*10,7*	19,3	17,3	*23,8*
JUILLET	12,0	10,5	*6,3*	31,3	27,8	*30,1*
AOUT	10,3	6,2		41,6	34,0	
SEPTEMBRE	9,2	9,6		50,8	43,6	
OCTOBRE	6,3	7,6		57,1	51,1	
NOVEMBRE	4,3	7,4		61,3	58,5	
DECEMBRE	3,3	4,5		64,6	63,0	
JANVIER	5,8	4,4		70,4	67,4	
FEVRIER	5,0	9,8		75,4	77,3	
MARS	8,3	6,9		83,7	84,1	
AVRIL	3,7	7,8		87,5	91,9	

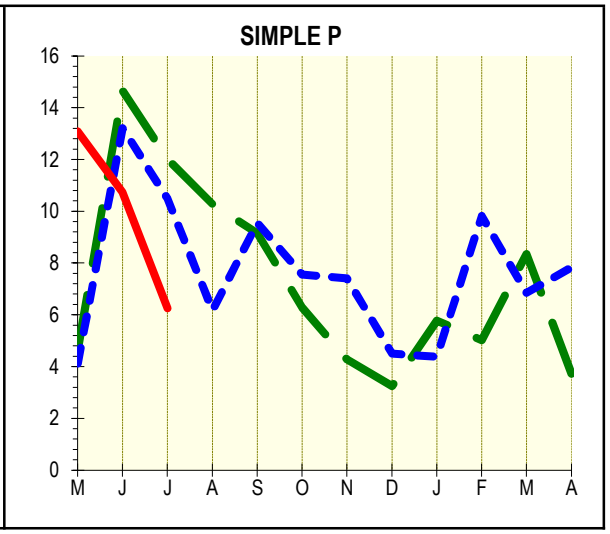

MAI	7,3	11,4	*25,7*	7,3	11,4	*25,7*
JUIN	29,1	21,2	*28,8*	36,3	32,6	*54,5*
JUILLET	23,7	19,7	*14,9*	60,0	52,4	*69,4*
AOUT	23,9	14,0		83,9	66,4	
SEPTEMBRE	17,7	15,7		101,6	82,1	
OCTOBRE	18,0	17,1		119,6	99,2	
NOVEMBRE	13,1	12,0		132,7	111,1	
DECEMBRE	11,6	13,3		144,4	124,4	
JANVIER	23,8	24,6		168,1	149,0	
FEVRIER	29,4	24,6		197,5	173,6	
MARS	35,8	31,5		233,3	205,2	
AVRIL	20,9	30,8		254,2	236,0	

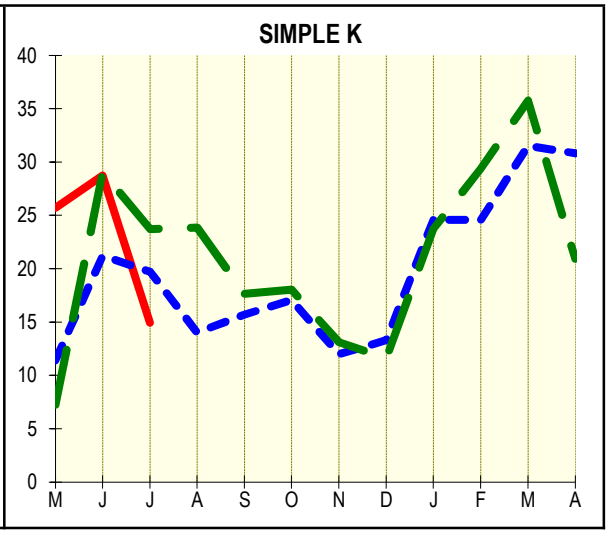

Les chiffres en italique sont des estimations

04/11/2026

LIVRAISONS D'ENGRAIS COMPOSÉS
EN KT DE PRODUITS

PERIODE	MOIS			CUMUL		
	24/25	25/26	26/27	24/25	25/26	26/27
MAI	16,6	16,1	*24,7*	16,6	16,1	*24,7*
JUIN	51,3	35,9	*37,4*	67,9	52,0	*62,1*
JUILLET	46,7	46,9	*30,7*	114,6	99,0	*92,8*
AOUT	37,5	40,4		152,1	139,4	
SEPTEMBRE	35,3	42,2		187,4	181,6	
OCTOBRE	34,8	34,9		222,2	216,5	
NOVEMBRE	16,5	20,8		238,8	237,3	
DECEMBRE	12,2	12,9		251,0	250,1	
JANVIER	19,2	17,7		270,2	267,8	
FEVRIER	28,7	28,7		298,9	296,6	
MARS	24,1	23,1		323,0	319,6	
AVRIL	8,6	21,1		331,6	340,7	

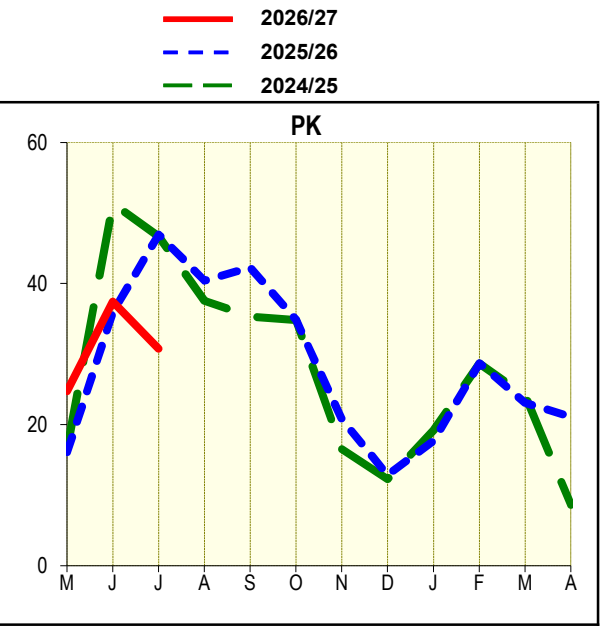

JUILLET	47,3	70,5	*23,7*	47,3	70,5	*23,7*
AOUT	50,7	41,9		97,9	112,4	
SEPTEMBRE	80,6	85,1		178,5	197,6	
OCTOBRE	98,1	86,2		276,6	283,7	
NOVEMBRE	93,1	120,2		369,7	403,9	
DECEMBRE	91,5	98,0		461,2	501,9	
JANVIER	139,2	149,0		600,4	650,9	
FEVRIER	126,7	146,2		727,1	797,1	
MARS	122,3	133,9		849,4	931,1	
AVRIL	56,2	77,0		905,6	1008,0	
MAI	37,8	34,7		943,3	1042,7	
JUIN	55,6	59,2		998,9	1101,9	

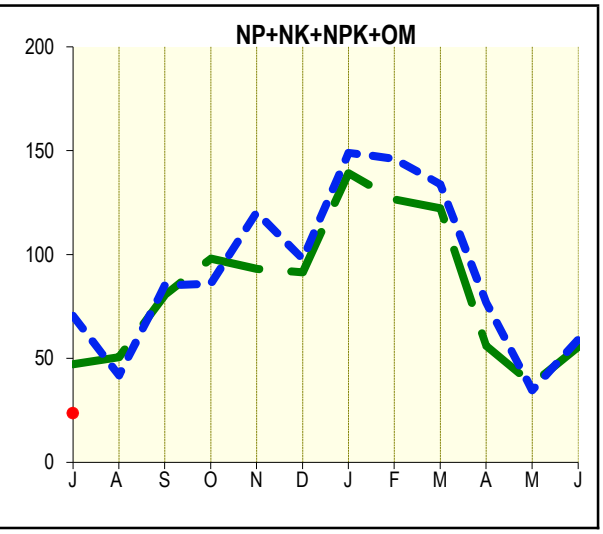

Les chiffres en italique sont des estimations

04/11/2026